






AK894 ゴージー光沢増進液


模型に塗るだけでリアルな光沢感を与える光沢増進液です。
また塗膜を保護する効果もあり、バーニッシュと混ぜて使うことも出来ます。
使い方は模型に塗って数分乾かすだけ。またメタリック塗装に塗ればその輝きを増す効果を発揮します。このゴージー光沢増進液はモデルの一部分や全体に透明感のある輝きを与えます。また筆でもエアブラシでも使えます。



ゴージー光沢増進液を塗る前の状態




塗った後の状態。ゴージーのボトルが表面に写りこんでいます。



ほんの5～10分で乾燥しますので、
すぐに次の作業を始められます。



油彩でウェザリングしてみましょう。パネルラインの機首側に
油彩を塗って、風で後方に流れたブレンディングします。



ゴージー光沢増進液は油彩の上塗りに耐えますので、
問題なくウェザリングできます。



仕上げに全体をコートしました。エアブラシはノズルが0.2mm、
空気圧は1.5kgで使用しています。

ゴージー光沢増進液はメタリック塗装の上に強力な保護コート
をつくります。光沢感がいっそう高まり、油彩などのウェザリ
ングにもよく耐えます。